



Manual

Anmälan till seriespel via Profixio

Seriespel

Anmälan



Nödvändiga steg för att anmäla lag:

1. Godkänn integrationen mellan IdrottOnline och Profixio
2. Aktivera klubbens användarkonto i Profixio
3. Logga in och anmäl klubbens lag till seriespel

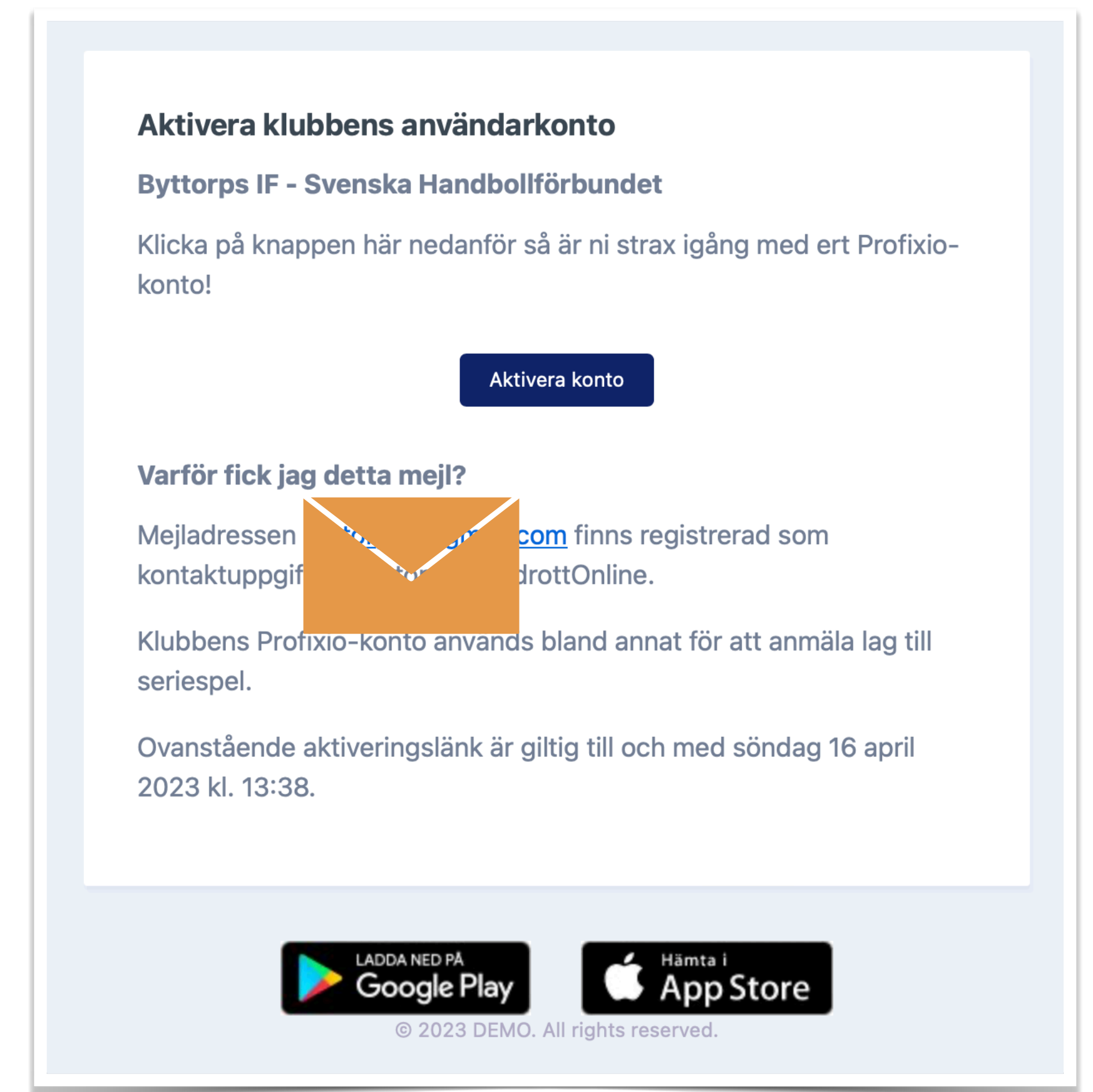


Aktivera klubbens Profixio-konto

För att anmäla lag behöver du vara inloggad som klubbadministratör.

Om din klubb har godkänt integrationen mellan IdrottOnline och Profixio kommer ni få ett mejl till klubbens officiella epostadress, med instruktioner om hur ni aktiverar klubbens Profixio-konto. Se bild till höger.

1. Det ni behöver göra är att klicka på ”Aktivera konto” och sedan ange ett valfritt lösenord - när det är gjort är ni igång!



Logga in

Så snart ert konto blivit aktiverat loggas ni in som klubbadministratör.

För att logga in vid ett senare tillfälle kan ni:

1. Logga in via www.profixio.com/app/login
2. Ladda ned och logga in via appen "Profixio" (iOS/Android)



Logga in på ditt konto

Du behöver vara inloggad för att anmäla eller se dina anmälda lag. Har du sedan tidigare ett Profixio-konto går det bra att logga in med det. Om inte, loggar du smidigast in med ditt Google- eller Facebook-konto.

Välj hur du vil logga in i Profixio

Idrettens ID	Google
Facebook	Profixio
Domare	



Har du inget konto än? Skapa ett här.

E-post

Lösenord

Logga in

[Glömt ditt lösenord?](#)

Anmälan

Det finns två sätt för en klubb att anmäla lag

1. Genom det formulär som nås via menyknappen "Anmäl lag till seriespel" (inloggad som klubbadmin).
2. Via en anmälningssida till en specifik tävling.



Formulär

Anmälningssida →



Anmälan - formulär

Här kan klubbens samtliga lag anmälas i ett och samma formulär.

1. Sök/filtrera ut relevanta tävlingar
2. Ange antal lag i respektive klass (eller nivå)
3. Fortsätt för att registrera anmälningarna
4. Se/redigera klubbens anmälda lag (se beskrivning på nästa sida)
5. Visar antalet anmälda lag i respektive klass/nivå
6. Klicka på namnet på klassen för att komma till anmälningssidan (som senare även blir seriesidan med spelprogram, resultat och tabeller etc)

Profixio
PASSION FOR SPORTS

Lödde Vikings HK
Svenska Handbollförbundet

Se/redigera föreningens lag **4**

1 Sök tävling

Säsong 2022/23 Handbollförbundet Mitt Alla tävlingar

3 Fortsätt

Flickor - F10 Säsong 2022/23 - Handbollförbundet Mitt - Serie - Flickor	Lätt Klubben har 2 lag anmälda	<input type="text"/>
	Svår Klubben har 1 lag anmälda	<input type="text"/>
Flickor - F11 Säsong 2022/23 - Handbollförbundet Mitt - Serie - Flickor	F11	<input type="text" value="1"/>
Flickor - F12 Säsong 2022/23 - Handbollförbundet Mitt - Serie - Flickor	Lätt	<input type="text"/>
	Mellan Klubben har 4 lag anmälda	<input type="text"/>
Flickor - F13 Säsong 2022/23 - Handbollförbundet Mitt - Serie - Flickor	Lätt	<input type="text" value="2"/>
	Mellan	<input type="text" value="1"/>
	Svår	<input type="text"/>
Flickor - F14 Säsong 2022/23 - Handbollförbundet Mitt - Serie - Flickor	F14	<input type="text"/>
Flickor - F15 Säsong 2022/23 - Handbollförbundet Mitt - Serie - Flickor	Lätt	<input type="text"/>
	Mellan	<input type="text"/>

Anmälan

Lödde Vikings HK
Svenska Handbollförbundet

Se/redigera föreningens lag

Lödde Vikings HK
Svenska Handbollförbundet

Spara **6**

2

3

4

5

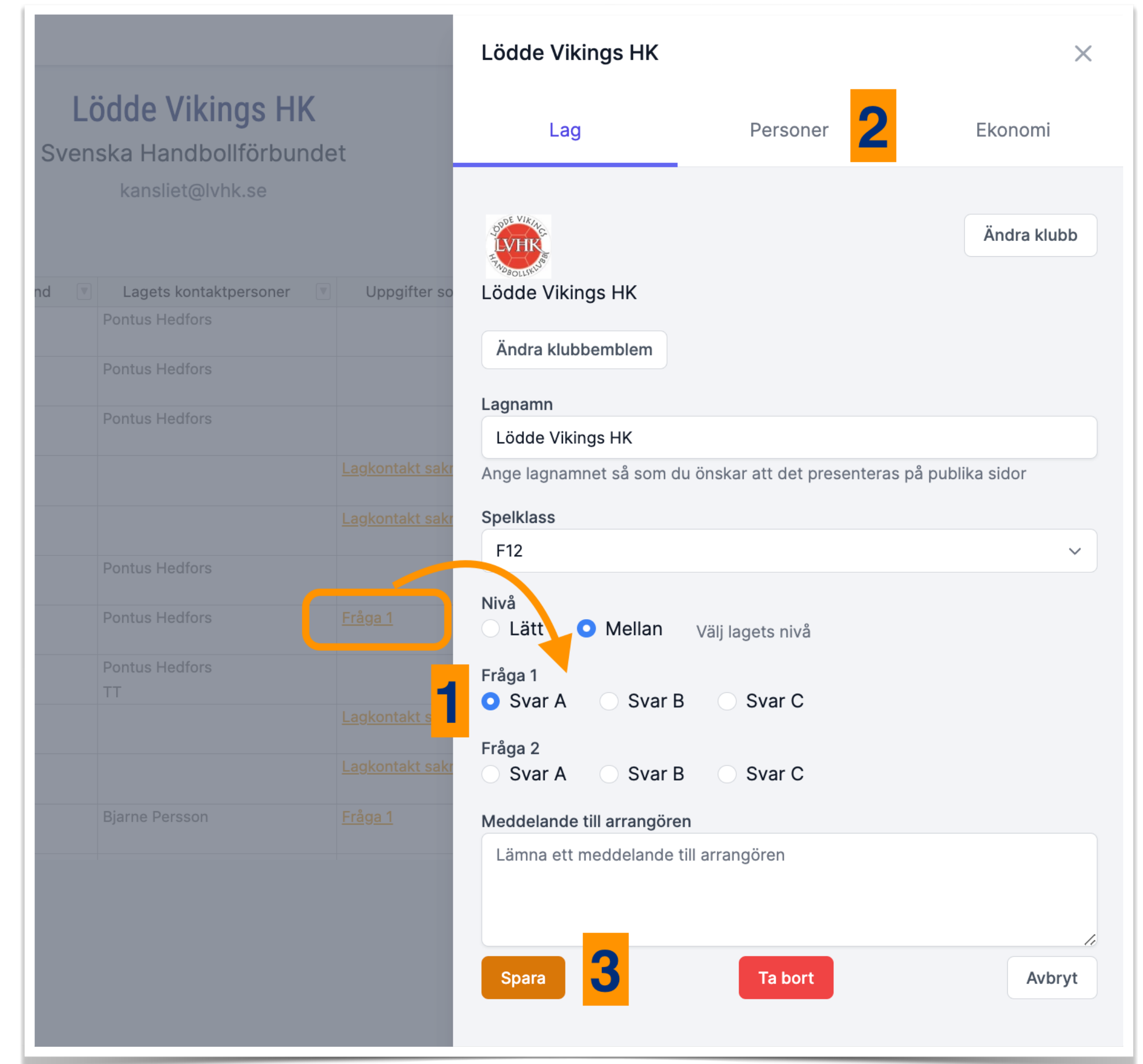
LagID	Klass	Klass och nivå	Lagnamn	Godkänd	Lagets kontaktpersoner	Uppgifter som saknas	Mejladress till ny lagkontakt	Namn på ny lagkontakt	Mobilnr till ny lagkontakt
1083579	Handbollförbundet Syd Serie	Dam 2 Syd	Lödde Vikings Handbollklubb	<input checked="" type="checkbox"/>	Pontus Hedfors				
1083582	Handbollförbundet Syd Serie	Dam 3 Syd	Lödde Vikings HK	<input checked="" type="checkbox"/>	Pontus Hedfors		nylagkontakt@mail.com	Anna Lagledare	0701-123456
1083583	Handbollförbundet Syd Serie	Dam 3 Syd	Lödde Vikings HK 2	<input checked="" type="checkbox"/>	Pontus Hedfors				
1083584	Handbollförbundet Syd Serie	Dam 3 Syd	Lödde Vikings HK 3	<input type="checkbox"/>		Lagkontakt saknas			
1083508	Handbollförbundet Mitt Serie	F12 Mellan	Lödde Vikings HK	<input type="checkbox"/>		Lagkontakt saknas			
1083509	Handbollförbundet Mitt Serie	F12 Mellan	Lödde Vikings Handbollklubb 2	<input checked="" type="checkbox"/>	Pontus Hedfors				
1083510	Handbollförbundet Mitt	F12 Mellan	Lödde Vikings Handbollklubb 3	<input type="checkbox"/>	Pontus Hedfors	Fråga 1			

1. Klicka på LagID för att få upp en redigeringsmeny på lagnivå
2. Lagnamnet går att redigera direkt i listan (glöm inte att spara, punkt 6)
3. Visar om anmälan är godkänd (alla obligatoriska uppgifter är inlämnade)
4. Obligatoriska uppgifter som saknas (klicka på länken för att besvara)
5. Ny lagkontakt kan läggas in direkt i listan (glöm inte att spara, punkt 6)
6. Klicka här för att spara ny data som lagts in i listan.

Redigeringsmeny

Genom att klicka på ett LagID eller på en länk i kolumnen "Uppgifter som saknas" får du upp en redigeringsmeny.

1. Besvara den/de frågor som är obligatoriska (om sådana finns)
2. Lägg till/administrera lagets kontaktpersoner
3. Spara



Lödde Vikings HK

Lag Personer **2** Ekonomi

Ändra klubb

Ändra klubbblem

Lagnamn
Lödde Vikings HK
Ange lagnamnet så som du önskar att det presenteras på publika sidor

Spelklass
F12

Nivå
 Lätt Mellan Välj lagets nivå

Fråga 1
 Svar A Svar B Svar C

Fråga 2
 Svar A Svar B Svar C

Meddelande till arrangören
Lämna ett meddelande till arrangören

Spara **3** Ta bort Avbryt

Anmälan

Via tävlingens anmälningssida

Gå till seriesidan i Profixio ([klicka här](#)), eller ladda ned appen "Profixio".

1. Klicka på Cuper/Serier
2. Klicka på "Seriespel"
3. Sök upp rätt tävling via sökfältet...
4. ...och/eller filtrera på typ av förbund
5. Klicka på den klass du vill anmäla lag till



The screenshot shows the Profixio website interface. On the left is a sidebar menu with the following items: 'Cuper / Serier' (highlighted with a '1'), 'My Profixio', 'Klubbens lag', 'Anmäl lag till seriespel', 'Digitalt matchprotokoll', and 'Om Profixio APP'. The main content area features the Profixio logo and a search bar labeled 'Sök tävling' (highlighted with a '3'). Below the search bar are two buttons: 'Tournaments' and 'Seriespel' (highlighted with a '2'). Underneath are two dropdown menus: 'Sverige' and 'Säsong 2022/23' on the left, and 'Handboll' and 'Alla förbund' (highlighted with a '4') on the right. Below these is the text 'Svenska Handbollförbundet' and two tabs: 'Tävlingar' and 'Matcher'. There are two buttons: 'Anmälan är öppen' and 'Har matcher'. At the bottom, there is a list of tournaments. The first one is 'Pojkar - P10 Serie Säsong 2022/23' with a date range '1 maj 2022 - 30 apr. 2023' and a green button 'ANMÄLAN ÄR ÖPPEN' (highlighted with a '5'). The text '36 tävlingar' is visible in the top right corner of the list area.

Anmälningssida

Laganmälan

Varje tävling har en egen anmälningssida. På denna sida kan information, tävlingsregler, nyheter etc publiceras.

1. För att påbörja en anmälan, klicka på "Anmälan".



The screenshot shows a web page for the registration of boys' handball teams in the West region (Pojkar - P10 Väst). The page features the logo of the Swedish Handball Federation (Svenska Handbollförbundet) and the region name 'VÄST'. A central white box contains the text: 'Välkommen till Pojkar - P10 Väst', 'Serie Pojkar', 'Säsong 2023/24', and 'Svenska Handbollförbundet'. Below this, a dark blue button labeled 'Anmälan' is highlighted with a yellow box and the number '1'. To the right of the button is a right-pointing arrow. Below the button is a white box labeled 'Mina lag' with a '0' and a right-pointing arrow. At the bottom, there are two dates: '30 mars 2023 - Anmälan öppnar' and '1 maj 2023 - Sista anmälningsdag'. The top left corner of the page says 'Pojkar - P10 Väst' and the top right corner says 'Logga in'.

Anmälningssida

Steg 1 - bekräfta klubb

1. Tidigare anmälda lag från klubben visas här.
2. För att komma vidare, klicka på "Använd den här klubben".




Pojkar - P10 🔔¹ LV

Laganmälan

1 2 3
Välj klubb Välj åldersgrupp Laginformation

Välj klubb
Steg 1/3

Välj klubb


Lödde Vikings Handbollklubb

1
Lödde Vikings HK - 2 teams

Använd den här klubben → **2** Nollställ

Anmälningssida

Steg 2 - bekräfta klass

1. Bekräfta klass genom att klicka på "Anmälan"



Laganmälan

Välj klubb Välj åldersgrupp Laginformation

Välj åldersgrupp

Steg 2/3

Lödde Vikings HK
Handbollförbundet Syd

🔍 Filter categories

P10	P10 Pojkar
	Sista anm.datum: 1 april 2023
	Anmälan >

Anmälningssida

Steg 3 - laginformation

I det tredje och sista steget av anmälan anger du laginformation. OBS: efterfrågad information kan variera från tävling till tävling.

I bild 1 efterfrågas:

- Lagnamn (systemets föreslagna namn kan redigeras)
- Nivå
- Fråga från serieadministratören

Bild 2:

1. Lägg in lagkontakt. Lägg in flera genom att klicka på "Lägg till ytterligare kontaktpersoner"
2. Lämna eventuellt meddelande till serieadministratören
3. Bekräfta anmälan



Lödde Vikings HK

Lagnamn
Lödde Vikings HK

Ange lagnamnet så som du önskar att det presenteras på publika sidor

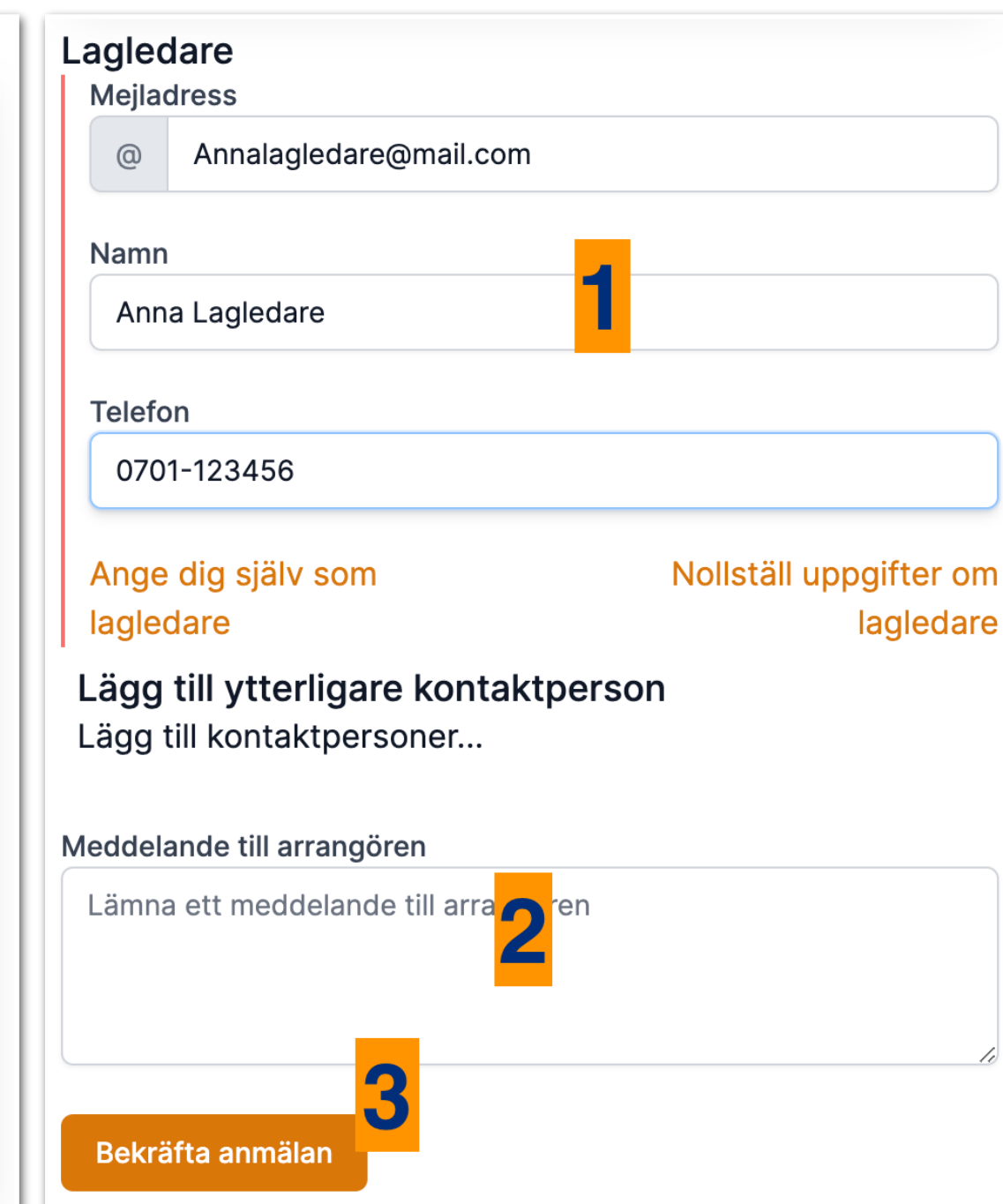
Nivå
 P10 Lätt
 P10 Svår

Välj lagets nivå

Hur många sammandrag kan ni arrangera?
 Inga
 1
 2
 3

Anmäl ytterligare lag

Bild 1



Lagledare

Mejladress
@ Annalagledare@mail.com

Namn
Anna Lagledare

Telefon
0701-123456

Ange dig själv som lagledare
Nollställ uppgifter om lagledare

Lägg till ytterligare kontaktperson
Lägg till kontaktpersoner...

Meddelande till arrangören
Lämna ett meddelande till arrangören

Bekräfta anmälan

Bild 2

Anmälningssida

Se anmälda lag

I vyn över ”Mina lag” visas klubbens anmälda lag i klassen.

1. Här visas den anmälningsdata ni lämnat (klass, nivå, lagnamn, ev meddelande till administratören etc)
2. Funktion för dialog mellan klubb/lag och serieadministratör finns inbyggt i systemet.
3. Klicka på ”Redigera lag” för att ändra i anmälan

OBS: Även anmälningar som görs via en anmälningssida visas, och kan redigeras, via menyknappen ”Anmäl lag till seriespel” till vänster i menyraden (se beskrivning på sida 6)



The screenshot shows the 'Mina lag' (My teams) interface. At the top right, there is a toggle switch for 'Dölj info' (Hide info). The main content area displays a team card for 'Lödde Vikings HK' (Lödde Vikings Handbollklubb). The card includes the team logo, the name 'Lödde Vikings HK', and the full name 'Lödde Vikings Handbollklubb'. Below the name, there are two buttons: 'P10' and 'P10 Lätt'. To the right of these buttons are three icons: a star, a pencil, and a speech bubble. A large orange button labeled 'Redigera lag' (Edit team) is positioned below the icons, with the subtitle 'Kontaktuppgifter och ekonomi' (Contact information and economy). At the bottom of the card, it shows 'Anmälan' (Registration) with a green checkmark and '0,00 kr' (0.00 kr). Three orange callout boxes with numbers 1, 2, and 3 point to the team name, the communication icons, and the 'Redigera lag' button, respectively.

Lycka till i det kommande seriespelet!

